



ПРАВИЛА ПОЖАРНОЙ БЕЗОПАСНОСТИ В БЫТУ

При эксплуатации электрических приборов запрещается:

1. Использовать неисправные электроприборы, а также эксплуатировать электропровода и кабели с поврежденной изоляцией.
2. Окрашивать краской или заклеивать открытую электропроводку обоями.
3. Закрывать электрические лампочки абажурами из горючих материалов.
4. Использовать электронагревательные приборы с неисправными терморегуляторами.
5. Пользоваться поврежденными выключателями, розетками, патронами.
6. Включать несколько электрических приборов большой мощности в одну розетку.
7. Ставить включенные электронагревательные приборы на горючие подставки.


Уходя из дома, необходимо отключить все электронагревательные и осветительные приборы.

При пользовании горючими жидкостями запрещается:

1. Стирать в бензине и других легковоспламеняющихся жидкостях промасленную одежду.
2. Нагревать аэрозольные баллончики с бытовой химией.
3. Зажигать спички при пользовании бензином, ацетоном, керосином, растворителями.

Курение:

Нельзя курить
в постели, особенно
в состоянии алкогольного
опьянения.





ПРАВИЛА ПОЖАРНОЙ БЕЗОПАСНОСТИ В БЫТУ

Эксплуатация газового оборудования:

Газовое оборудование, находящееся в доме, должно находиться в исправном состоянии и соответствовать техническим требованиям по его эксплуатации.

ЗАПРЕЩАЕТСЯ:

- пользоваться газовыми приборами малолетним детям и лицам, не знакомым с порядком его безопасной эксплуатации;
- открывать газовые краны, пока не зажжена спичка или не включен ручной запальник;
- включать газовую плиту для обогрева помещения и сушки белья;
- при появлении в доме запаха газа выключите все газовые приборы, перекройте краны, проветрите все помещения, включая подвалы. Если запах газа не исчезает, вызовите аварийную газовую службу.

Причины взрыва бытового газа:

1. Падение газовых баллонов, хранение их на балконе, т. к. при вносе газового баллона в теплое помещение газ расширяется и баллон взрывается.
2. Износ газовых труб, неправильная эксплуатация газовых плит.
3. Разрыв в шланге, соединяющем газовую магистраль с плитой.

Способы предотвращения газового взрыва:

1. Проветривать помещение, где установлено газовое оборудование.
2. Установить газовый баллон на твердой поверхности ровно под углом 90 градусов, на удалении от плиты, печи или радиатора не менее чем на 1,5 метра.
3. При каждой замене газового баллона менять прокладку между краном баллона и регулятором.
4. Не хранить в одном помещении более двух баллонов, а также под прямыми солнечными лучами и в помещении, где температура более 40-45°C.
5. Следить за тем, чтобы шланг, соединяющий газовую магистраль с плитой, не был пережат стоящим на нем предметом или натянут, изогнут, скручен.
6. Сначала зажигать спичку и только потом - конфорку, духовку.
7. Закрывать кран на трубе, перекрывая доступ газа, после каждого использования газовой плиты.



КАК НЕ ДОПУСТИТЬ ПОЖАРА В ЛЕСУ

1. Не бросай горящую спичку в лесу.
2. Нельзя зажигать сухую траву.
3. Не разводи костер самостоятельно, без взрослых.
4. Костер лучше разводить на старом кострище, либо снять дерн и развести костер в образовавшейся яме. Ни в коем случае не разводи костер под деревьями.
5. Наблюдай за горящим костром.
6. Уходя, погаси костер: залей водой, или, если есть лопата, засыпь землей или песком.



ДЕЙСТВИЯ В СЛУЧАЕ ПОЖАРА НА ПРИРОДЕ ИЛИ В ЛЕСУ

1. Если пожар только начинает разгораться, попытайся сбить пламя веником из зеленых веток длиной около метра, им надо наносить скользящие удары, как бы сметая горящие материалы. Или же забросай очаг возгорания землёй.
2. Сообщи об этом в ближайший населенный пункт, позвони в пожарную охрану, сообщи о месте пожара и свою фамилию.
3. Если пожар сильный, быстрее покинь опасное место. Не пытайся бороться с огнём. От низового пожара человек может быстро уйти. Иди навстречу ветру по просекам, дорогам, полянам, берегам рек.
4. При сильном задымлении рот и нос прикрой мокрой повязкой – полотенцем, подолом рубашки. Убегай, задерживая дыхание, чтобы не обжечь лёгкие.
5. Беги в сторону вспаханного поля, большого пустыря или каменистой гряды.
6. Избегай бурелома (поломанные бурей деревья в лесу): сухие деревья и трава вспыхивают моментально.





КАК НЕ ДОПУСТИТЬ ПОЖАРА В КВАРТИРЕ

1. Не включай в розетку чайник, утюг или другие электроприборы без взрослых.
2. Не играй со спичками, зажигалками, бенгальскими огнями, петардами, хлопушками, бензином и другими воспламеняющимися предметами.
3. Не зажигай самостоятельно газовую плиту.
4. Не бросай газовые баллончики, целлофан или резину в огонь.



ДЕЙСТВИЯ В СЛУЧАЕ НЕВОЗМОЖНОСТИ ПОКИНУТЬ ГОРЯЩУЮ КВАРТИРУ

1. Сразу позвони в единую службу спасения, либо позвони родителям, соседям, позови на помощь.
2. Сообщи пожарным точный адрес и номер своей квартиры.
3. После этого из окна или с балкона зови на помощь соседей и прохожих.



ЧТО НУЖНО ДЕЛАТЬ В СЛУЧАЕ ПОЖАРА В КВАРТИРЕ, ЕСЛИ ТЫ ОДИН

1. Не паникуй, будь спокоен.
2. Намочи полотенце или платок, закрой нос и рот и ползком вдоль стены покинь помещение, не пользуйся лифтом.
3. Позови кого-нибудь из соседей по лестничной площадке или взрослых на улице.
4. Попроси их позвонить в пожарную службу.
5. Сообщи дежурному пожарной части свой полный адрес, в том числе и этаж, расскажи, что горит, назови свою фамилию. Ожидай приезда пожарных во дворе дома, а затем – выполняй все их команды.




КАК НЕ ДОПУСТИТЬ ПОЖАРА В ЛЕСУ

1. Не бросай горящую спичку в лесу.
2. Нельзя зажигать сухую траву.
3. Не разводи костер самостоятельно, без взрослых.
4. Костер лучше разводить на старом кострище, либо снять дерн и развести костер в образовавшейся яме. Ни в коем случае не разводи костер под деревьями.
5. Наблюдай за горящим костром.
6. Уходя, погаси костер: залей водой, или, если есть лопата, засыпь землей или песком.



ДЕЙСТВИЯ В СЛУЧАЕ ПОЖАРА НА ПРИРОДЕ ИЛИ В ЛЕСУ

1. Если пожар только начинает разгораться, попытайся сбить пламя веником из зеленых веток длиной около метра, им надо наносить скользящие удары, как бы сметая горящие материалы. Или же забросай очаг возгорания землей.
2. Сообщи об этом в ближайший населенный пункт, позвони в пожарную охрану, сообщи о месте пожара и свою фамилию.
3. Если пожар сильный, быстрее покинь опасное место. Не пытайся бороться с огнем. От низового пожара человек может быстро уйти. Иди навстречу ветру по просекам, дорогам, полянам, берегам рек.
4. При сильном задымлении рот и нос прикрой мокрой повязкой – полотенцем, подолом рубашки. Убегай, задерживая дыхание, чтобы не обжечь лёгкие.
5. Беги в сторону вспаханного поля, большого пустыря или каменистой гряды.
6. Избегай бурелома (поломанные бурей деревья в лесу): сухие деревья и трава вспыхивают моментально.




КАК НЕ ДОПУСТИТЬ ПОЖАРА В КВАРТИРЕ

1. Не включай в розетку чайник, утюг или другие электроприборы без взрослых.
2. Не играй со спичками, зажигалками, бенгальскими огнями, петардами, хлопушками, бензином и другими воспламеняющимися предметами.
3. Не зажигай самостоятельно газовую плиту.
4. Не бросай газовые баллончики, целлофан или резину в огонь.



ДЕЙСТВИЯ В СЛУЧАЕ НЕВОЗМОЖНОСТИ ПОКИНУТЬ ГОРЯЩУЮ КВАРТИРУ

1. Сразу позвони в единую службу спасения, либо позвони родителям, соседям, позови на помощь.
2. Сообщи пожарным точный адрес и номер своей квартиры.
3. После этого из окна или с балкона зови на помощь соседей и прохожих.



ЧТО НУЖНО ДЕЛАТЬ В СЛУЧАЕ ПОЖАРА В КВАРТИРЕ, ЕСЛИ ТЫ ОДИН

1. Не паникуй, будь спокоен.
2. Намочи полотенце или платок, закрой нос и рот и ползком вдоль стены покинь помещение, не пользуйся лифтом.
3. Позови кого-нибудь из соседей по лестничной площадке или взрослых на улице.
4. Попроси их позвонить в пожарную службу.
5. Сообщи дежурному пожарной части свой полный адрес, в том числе и этаж, расскажи, что горит, назови свою фамилию. Ожидай приезда пожарных во дворе дома, а затем – выполняй все их команды.

